




ขั้นตอนการใช้บริการ E - SERVICE


เปิดเว็บไซต์ อบต. นาดี <https://www.tambolnadee.go.th>



1. บริเวณที่คลิกที่ E - SERVICE เลือกบริการที่ต้องการ



ขั้นตอนการใช้บริการ E-SERVICE



2. กรอกข้อมูลที่ต้องการขอใช้
บริการให้ครบถ้วน
คำถาม



ขั้นตอนการใช้บริการ E - SERVICE

แบบคำร้องขอความช่วยเหลือ

ใบคำร้อง

panadda151126@gmail.com สลับบัญชี

ให้อัปเดต

*** ระบุว่าเป็นคำถามที่จำเป็น**

ชื่อ - สกุล *

คำตอบของคุณ

หมู่บ้าน *


คำตอบของคุณ

ตำบล *

คำตอบของคุณ

อำเภอ *

คำตอบของคุณ



จังหวัด *

คำตอบของคุณ

ได้รับสำรองเนื่องจาก *

1.

2.

3.

ตัวเลข 4

เพื่อเป็นการบรรเทาความเดือดร้อนให้เกษตรกรในพื้นที่ ตามปัญหาที่ได้กล่าวมาข้างต้น *

จึงขอใ้ท่านดำเนินการโดยด่วน

คำตอบของคุณ

ลงชื่อผู้ร้อง *

คำตอบของคุณ

ส่ง กำลังแบบฟอร์ม

ทางสำนักงานเกษตรอำเภอ

เพื่อทำใบแจ้งผู้ร้องเรียนให้ทราบโดยด่วน 0๑๑๑๑ หน่วยงานเกษตรอำเภอ - หน่วยงานในเขตพื้นที่จังหวัด - หน่วยงานกรมการเกษตร

Google ทีวี



3. เมื่อกรอกข้อมูล
เรียบร้อยแล้วกด
ส่งข้อมูล



ขั้นตอนการใช้บริการ E - SERVICE

เสร็จสิ้นกระบวนการ
ข้อมูลของท่านจะถูกส่งต่อไปยังผู้ดูแลระบบ
เพื่อดำเนินการ

ติดต่อสอบถามได้ที่

โทร 043 840086 หรือ admin@tambolnadee.go.th